zateplení ETICS - MW tl.150mm
kotvení - 8 ks talíř.hmoždinek s kovovým.trnem dl.205 /m2
budou použity PVC rohové profily s perlinkou
špalety otvorů budou zatepleny MW tl.30mm
parapety budou zatepleny MW tl.30mm
parapetní plechy budou z poplastovaného plechu - barvu určí investor
v nadpražích budou použity PVC rohové lišty s perlinkou a okapničkou

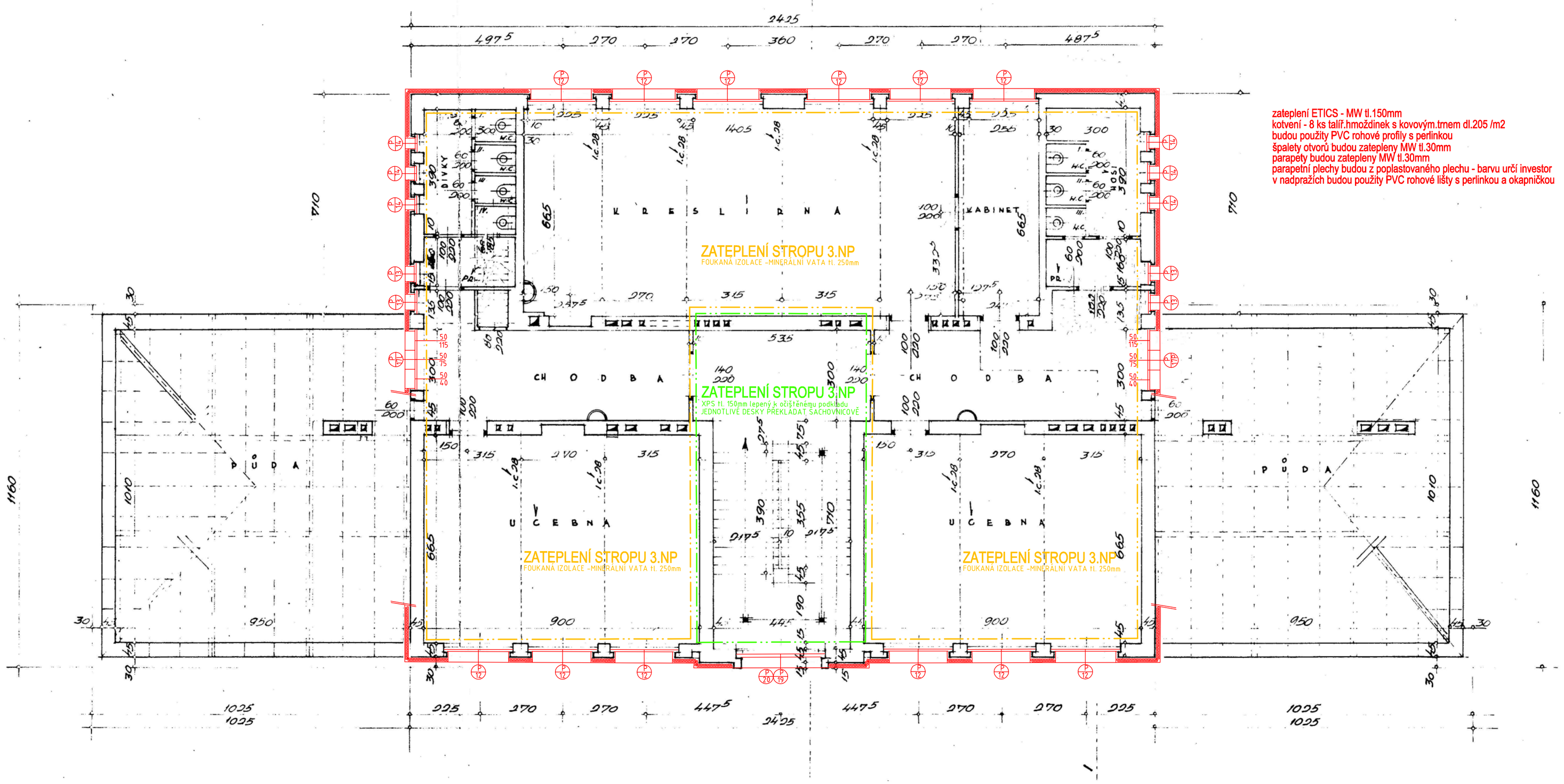

ETICS - napojení parapetu na zateplovací systém pomocí parapetního profilu

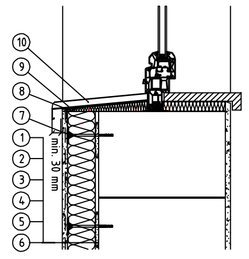

1. Lepicí tmel
2. Tepelná izolace
3. Stěrkový tmel
4. Skleněná síťovina
5. Podkladní nátěr
6. Tenkovrstvá omítka
7. Talířová hmoždinka
8. Sálkonový tmel
9. Parapetní připojovací profil ETICS
10. Parapetní plech s ochrannou vrstvou

Poznámka : Provádění ETICS je závazně upraveno českou technickou normou ČSN 73 29 01
Provádění vnějších tepelně izolačních kompozitních systémů - platnou od 1dubna 2005

ETICS - detail u okna nadpraží

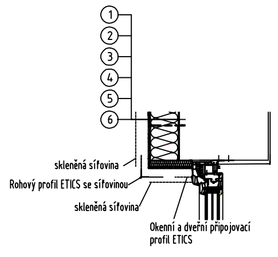

Kotevní plán

- pro oblast nároží

8 ks/m²

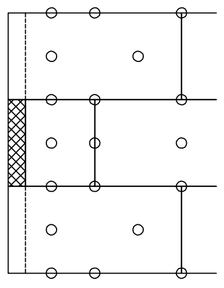

- tepelná izolace 1000 x 500 mm

8 ks/m²

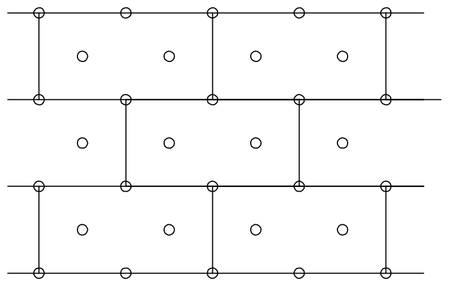

ETICS - vyztužení hran a rohů otvorů

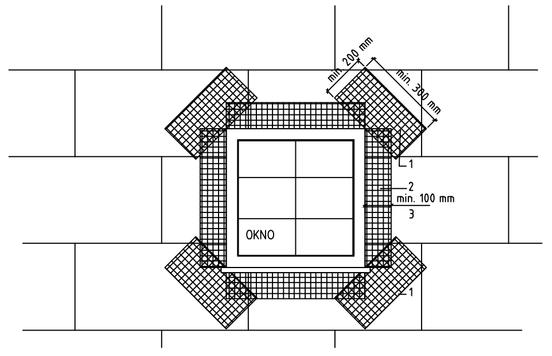

1. Diagonální zesilující pás ze skleněné síťoviny min. rozměr ≥ 300x200 mm
2. Skleněná síťovina
3. Tepelná izolace

±0,000 = podlaha 1.NP

PROJEKTANT	ZODP. PROJEKTANT	TECH. KONTROLA	Lindner Projekce a Stavby
ING. Arch. R. ŠTEFKA	ING. Arch. R. ŠTEFKA	ING. J. LINDNER	DATUM: 10/2015
INVESTOR: Obec Dvorce, Náměstí 13, 793 68 Dvorce			FORMÁT: A0
AKCE: "Úspora energie na budově Základní školy Olomoucká 336, Dvorce"			STUPEŇ: DVZ
			MĚŘÍTKO: 1:50
VÝKRES: Půdorys 3.NP - nový stav			ČÍSLO PŘÍLOHY: D 1.2.b.4 / ČÍSLO KOPIE: